



Kleine Tools, große Wirkung – Unterricht einfach digital(er) gestalten

**Kompaktveranstaltungen
für Lehrende und Planende**

Kleine Tools, große Wirkung – Unterricht einfach digital(er) gestalten

Kompaktveranstaltungen für Lehrende und Planende 2./3. Quartal 2021

Mit Online-Tools lassen sich Unterrichtsszenarien, egal ob offline oder digital, einfach erweitern. Aktivieren Sie Teilnehmende mithilfe digitaler Umfragen, unterstützen Sie Lernprozesse durch selbstgestaltete Lernvideos, regen Sie die Kreativität der Teilnehmenden an, indem Sie digitale Denkspiele oder Gruppenarbeiten einsetzen.

In sieben kompakten Online-Veranstaltungen möchten wir Ihnen verschiedene, einfach bedienbare Online-Tools vorstellen, die Sie künftig in Ihren Unterricht einbinden können. Sie erfahren, über welche Funktion(en) die einzelnen Tools verfügen, wie diese anzuwenden sind und in welchen Lernsettings sie sich optimal einsetzen lassen.

In diesem ersten Teil der Veranstaltungsreihe konzentrieren wir uns auf digitale Tools, die Sie in jedem Fachbereich anwenden können. In einem zweiten Teil (3./4. Quartal 2021) möchten wir Ihnen verschiedene Tools vorstellen, die sich besonders für den Einsatz in spezifischen vhs-Fachbereichen eignen.

Das Programm hierzu folgt im 3. Quartal 2021.

***Etherpad, gather.town, Quizlet und Co.:* Kleine Werkzeuge, die aktivieren und motivieren**

Datum/Uhrzeit: Do, 27.05.2021 (16:30-18:00 Uhr)

Ort: vhs.cloud

Plätze: 200

Anmeldung: siehe Seite 10

Anmeldeschluss: 25.05.2021 (12:00 Uhr)



Referentin: Jacqueline Skvorc, vhs Rhein-Sieg

Co-Moderation: Fabienne Kenkel, Landesverband der Volkshochschulen von NRW e. V.

Digital angereicherter Unterricht muss nicht kompliziert sein: In dieser Veranstaltung zeigen wir Ihnen sehr einfache Apps und Internetseiten, mit denen Sie Ihren Unterricht abwechslungsreicher gestalten und Teilnehmende mit kleinen Übungen aktivieren können – selbst wenn Sie in der digitalen Welt (noch) nicht zuhause sind.

VN Video Editor: Kurze Erklärvideos mit dem Smartphone erstellen

Datum/Uhrzeit: Mi, 02.06.2021 (10:00-12:00 Uhr)

Ort: Zoom

Plätze: 200

Anmeldung: siehe Seite 10

Anmeldeschluss: 31.05.2021 (12:00 Uhr)



Referent: Sebastian Wiegmann, freiberuflicher Dozent für Medienkompetenzvermittlung

Co-Moderation: Manuel Wollmann, Landesverband der Volkshochschulen von NRW e. V.

Smartphones werden in erster Linie genutzt, um Nachrichten zu verschicken und Spiele zu spielen. Doch sie können viel mehr: In dieser Veranstaltung lernen Sie, wie Sie mithilfe Ihres Smartphones und kostenfreier Apps eigene einfache Erklärvideos planen, drehen und schneiden können. Anschließend erhalten Sie eine Woche lang Zugriff auf die Online-Mediathek des Referenten, in der Sie Schritt-für-Schritt-Videoanleitungen zum Thema finden.

Actionbound: **Mobile Lernabenteuer gestalten**

Datum/Uhrzeit: Di, 08.06.2021 (10:00-12:00 Uhr)

Ort: vhs.cloud

Plätze: 150

Anmeldung: siehe Seite 10

Anmeldeschluss: 04.06.2021 (12:00 Uhr)



Referent*innen: Lotta Krickel und Ercan Oğuz, Actionbound

Co-Moderation: Dr. Sophia Schmidt, Landesverband der Volkshochschulen von NRW e. V.

Mit der App *Actionbound* machen Sie Ihren Unterricht zum multimedialen Erlebnis: Gestalten Sie digitale Schnitzeljagden oder setzen Sie gezielt einzelne Quiz-Elemente ein, um Wissen abzufragen. In dieser Veranstaltung erfahren Sie, wie Sie mit der App schnell und unkompliziert eigene Lernabenteuer, sogenannte „Bounds“, erstellen.

Miro: Effektiv online zusammenarbeiten

Datum/Uhrzeit: Di, 15.06.2021 (16:00-18:00 Uhr)

Ort: vhs.cloud

Plätze: 200

Anmeldung: siehe Seite 10

Anmeldeschluss: 11.06.2021 (12:00 Uhr)



Referentin: Laura Vollmann-Popovic, Scrum4Schools

Co-Moderation: Arne Cremer, Landesverband der Volkshochschulen von NRW e. V.

Wir alle kennen Tafeln aus der Schule: nicht besonders interaktiv und kaum Platz für gemeinsame Visualisierung. Stellen Sie sich nun eine unendlich große Tafel für Zeichnungen, Texte, Plakate, Tabellen und viele weitere Elemente vor. Das Tool *Miro* bietet all das: Auf dem Whiteboard können Sie Zeichnungen anfertigen, virtuelle Post-its anpinnen und sogar Gruppenarbeiten gestalten – wie das funktioniert, erfahren Sie in dieser Veranstaltung.

Learning Snacks: Lerninhalte spielerisch aufbereiten

Datum/Uhrzeit: Mi, 23.06.2021 (10:00-11:30 Uhr)

Ort: Zoom

Plätze: 200

Anmeldung: siehe Seite 10

Anmeldeschluss: 21.06.2021 (12:00 Uhr)



Referent: Stephan Rinke, vhs Essen

Co-Moderation: Fabienne Kenkel, Landesverband der Volkshochschulen von NRW e. V.

Häppchen statt Masse lernen – moderner Unterricht setzt immer stärker auf sogenanntes „Microlearning“. Mit dem Tool *Learning Snacks* lassen sich solche kleinen Microlearning-Einheiten im Chatformat gestalten. Wie das geht und wie Sie selbst ansprechende und interaktive Lernhappen erstellen, lernen Sie in dieser Veranstaltung.

***Mentimeter* und *Oncoo*: Umfragen kreativ einsetzen**

Datum/Uhrzeit: Mo, 28.06.2021 (15:00-16:30 Uhr)

Ort: vhs.cloud

Plätze: 200

Anmeldung: siehe Seite 10

Anmeldeschluss: 24.06.2021 (12:00 Uhr)



Referent: Filip Dedeurwaerder-Haas, Landesverband der Volkshochschulen von NRW e. V.

Co-Moderation: Manuel Wollmann, Landesverband der Volkshochschulen von NRW e. V.

Eine Kartenabfrage ohne Pinnwand? Vorwissen abchecken ohne Tafel? Feedback einholen ohne Flipchart oder Fragebogen? Das ist online alles möglich. In dieser Veranstaltung zeigen wir Ihnen, wie Sie mit den einfachen Online-Tools *Mentimeter* und *Oncoo* schnell viele Informationen von Ihren Teilnehmenden sammeln und sofort im Unterricht nutzen können.

exammi:
Mit einfachen Lerntests Wissen überprüfen

Datum/Uhrzeit: Do, 01.07.2021 (10:00-11:30 Uhr)

Ort: Zoom

Plätze: 150

Anmeldung: siehe Seite 10

Anmeldeschluss: 29.06.2021 (12:00 Uhr)



Referent: Prof. Dr. Herwig Winkel, exammi

Co-Moderation: Fabienne Kenkel, Landesverband der Volkshochschulen von NRW e. V.

Prüfungen oder kleinere Selbstlernszenarien online umzusetzen ist nicht immer einfach. Vor allem, wenn man kaum Erfahrung mit digitalen Werkzeugen hat. *exammi* macht es Ihnen leicht: Mit dieser Onlineanwendung können Sie digitale Tests und Übungsaufgaben erstellen, durch Fotos und Grafiken ergänzen und automatisch korrigieren lassen. Wie schnell und einfach das funktioniert, erfahren Sie in dieser Veranstaltung.

Anmeldung

Die Veranstaltungen finden unabhängig voneinander statt. Es ist also Ihnen überlassen, ob Sie eine oder mehrere Veranstaltungen besuchen möchten. Die Anmeldeformulare für die einzelnen Veranstaltungen finden Sie in der vhs.cloud-Gruppe „ELW Digitale Bildung NRW“ (Anleitung zum Gruppenbeitritt auf S. 11 und 12). Um die Formulare zu öffnen, klicken Sie in der linken Seitenleiste der Gruppe auf „Formulare“. Die Formulare werden am **20.05.2021 ab 14:00 Uhr** freigeschaltet. Sollte ein Anmeldeformular nicht mehr verfügbar sein, ist die jeweilige Veranstaltung bereits ausgebucht. War Ihre Anmeldung erfolgreich, erhalten Sie spätestens einen Tag vor Beginn der Veranstaltung einen Teilnahmelink per Mail.



Ansprechpartnerin:

Fabienne Kenkel
Referat Digitalisierung

kenkel@vhs-nrw.de

Zugang zur vhs.cloud-Gruppe „ELW Digitale Bildung NRW“

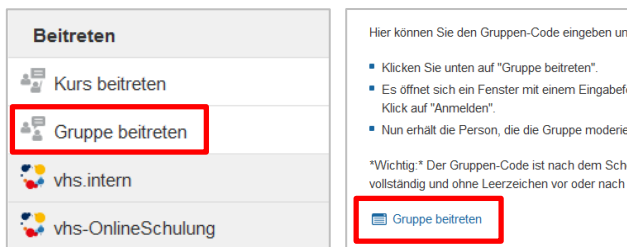
Schritt 1: Einloggen



Rufen Sie die vhs.cloud über die Seite <https://www.vhs.cloud/> auf und klicken Sie dort auf den blauen Button (rechts oben) „Zur Cloud“. Sie gelangen direkt zur Login-Maske, über die Sie sich anmelden können. Sollten Sie nicht wissen, wie Ihr vhs.cloud-Login und/oder das zugehörige Passwort lauten, erfragen Sie dies bitte bei der*dem vhs.cloud-Admin Ihrer Einrichtung.

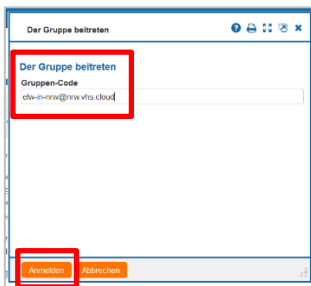
Registriert? Einloggen können Sie sich nur, wenn Sie in der vhs.cloud registriert sind. Registrieren können sich Kursleitungen über folgenden Link (Achtung: Nach der Registrierung kann es 2 - 3 Tage dauern, bis Sie freigeschaltet werden): <https://www.vhs.cloud/wws/9.php#wws/registrierung-kursleitung.php?sid=50767100466188196060623252327090Sb77ffecc>.

Schritt 2: Gruppe beitreten



Nach dem Login befinden Sie sich auf Ihrem persönlichen Schreibtisch. In der linken Seitenleiste unterhalb des Buttons „Schreibtisch“ finden Sie den Menüpunkt „Gruppe beitreten“. Mit einem Klick auf diesen gelangen Sie auf eine Seite mit Erklärungen zum Gruppenbeitritt. Klicken Sie hier erneut auf „Gruppe beitreten“.

Schritt 3: Gruppencode eingeben und Teilnahmewunsch äußern

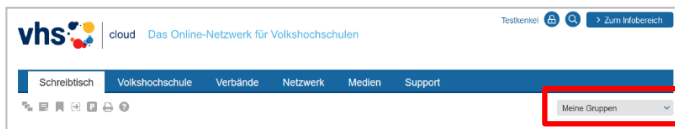


The screenshot shows a dialog box titled "Der Gruppe beitreten". Inside, there is a label "Gruppen-Code" followed by a text input field containing the email address "elw-in-nrw@nrw.vhs.cloud". At the bottom of the dialog, there are two buttons: "Anmelden" (highlighted with a red box) and "Abbrechen".

Sie werden nun aufgefordert, einen Gruppencode einzugeben. Geben Sie folgenden Gruppencode ein: elw-in-nrw@nrw.vhs.cloud

Klicken Sie danach auf „Anmelden“. Über das Fenster, das sich anschließend öffnet, senden Sie nun eine formlose Nachricht mit Ihrem Teilnahmewunsch an die Moderatorin (z. B. „Ich bitte um Aufnahme in die Gruppe.“).

Schritt 4: Gruppe aufrufen



Sobald Sie in die Gruppe „ELW Digitale Bildung NRW“ aufgenommen wurden, finden Sie diese auf Ihrem Schreibtisch rechts oben unter „Meine Gruppen“. Klicken Sie auf „Meine

Gruppen“, öffnet sich eine Liste Ihrer Gruppen. Da die Moderatorin Teilnehmende persönlich in die Gruppe aufnimmt, kann es einige Zeit dauern, bis die neue Gruppe in Ihrer Liste erscheint.

Organisatorische Hinweise:

Zielgruppe

Eingeladen sind Lehrende und Planende aus allen Fachbereichen, die an digitaler Bildung interessiert sind.

Kosten

Die Veranstaltungsreihe wird im Rahmen des Projektes „Erweiterte Lernwelten – Digitale Bildung in NRW“ finanziert und ist daher für Teilnehmende **kostenfrei**.

Teilnahmebescheinigung

Es werden keine Teilnahmebescheinigungen oder anderweitige Nachweise ausgestellt.

Technische Voraussetzungen

Um teilzunehmen, benötigen Sie ein Endgerät (Computer, Laptop, Tablet) mit stabiler Internetverbindung und Audioausgabe. Informieren Sie sich gern im Vorfeld über die Mindestanforderungen der Nutzung der Konferenzsysteme.

- vhs.cloud: <https://vhs.link/nutzungedudip>
- Zoom: <https://zoom.us/test>

Kontakt

Inhaltliche Fragen richten Sie bitte an Fabienne Kenkel (kenkel@vhs-nrw.de).

Fragen zur Anmeldung richten Sie bitte an Manuel Wollmann (support-elw@vhs-nrw.de).

Datenschutzhinweis

Einige Veranstaltungen finden über das Konferenzttool edudip (vhs.cloud) statt, andere über das Konferenzttool Zoom. Sollte eines der Konferenzttools aus technischen Gründen ausfallen, muss kurzfristig auf das andere zurückgegriffen werden.

Vorsorglich weisen wir darauf hin, dass über den US-Dienstleister Zoom Video Communications Inc. (Zoom) auch personenbezogene Daten in die USA übermittelt werden können, obwohl die EU-Kommission nicht generell ein der EU angemessenes Datenschutzniveau für die USA festgestellt hat und die Daten insbesondere dem Zugriff von Sicherheitsbehörden unterliegen können, ohne dass angemessene Rechtsbehelfe hiergegen bestehen. Hierbei werden die EU-Standardvertragsklauseln mit weiteren Umsetzungsmaßnahmen als Grundlage der Übermittlung angewendet. Weitere Informationen zum Datenschutz finden Sie unter <https://zoom.us/docs/de-de/privacy-and-legal.html>

Landesverband der Volkshochschulen von NRW e.V.
Bismarckstr. 98
40210 Düsseldorf

Fon 0211-5421410
Fax 0211-54214150
www.vhs-nrw.de